



ВЛАДИМИРСТАТ



ФЕДЕРАЛЬНАЯ СЛУЖБА
ГОСУДАРСТВЕННОЙ СТАТИСТИКИ

Состояние животноводства Владимирской области



на 1 июля 2023 г.



ФЕДЕРАЛЬНАЯ СЛУЖБА
ГОСУДАРСТВЕННОЙ СТАТИСТИКИ

СОСТОЯНИЕ ЖИВОТНОВОДСТВА

Владимирской области

на 1 июля 2023 года

- 01 ПОГОЛОВЬЕ СКОТА И ПТИЦЫ
- 02 СТРУКТУРА ПОГОЛОВЬЯ СКОТА И ПТИЦЫ ПО КАТЕГОРИЯМ ХОЗЯЙСТВ
- 03 ПРОИЗВОДСТВО СКОТА И ПТИЦЫ НА УБОЙ (В ЖИВОЙ МАССЕ)
- 04 ВАЛОВЫЙ НАДОЙ МОЛОКА
- 05 ПРОИЗВОДСТВО ЯИЦ
- 06 УДЕЛЬНЫЙ ВЕС МУНИЦИПАЛЬНЫХ ОБРАЗОВАНИЙ В ПРОИЗВОДСТВЕ СКОТА И ПТИЦЫ НА УБОЙ (В ЖИВОЙ МАССЕ)
- 07 УДЕЛЬНЫЙ ВЕС МУНИЦИПАЛЬНЫХ ОБРАЗОВАНИЙ В ВАЛОВОМ НАДОЕ МОЛОКА
- 08 УДЕЛЬНЫЙ ВЕС МУНИЦИПАЛЬНЫХ ОБРАЗОВАНИЙ В ПРОИЗВОДСТВЕ ЯИЦ





ПОГОЛОВЬЕ СКОТА И ПТИЦЫ

НА 1 ИЮЛЯ 2023 ГОДА; В ХОЗЯЙСТВАХ ВСЕХ КАТЕГОРИЙ; ТЫС. ГОЛОВ



134,9

▲ 101,4% к 1 июля 2022г.

Крупный рогатый скот



26,3

▲ 113,1% к 1 июля 2022г.

Овцы и козы



1,8

▼ 95,7% к 1 июля 2022г.

Свиньи



3 250,5

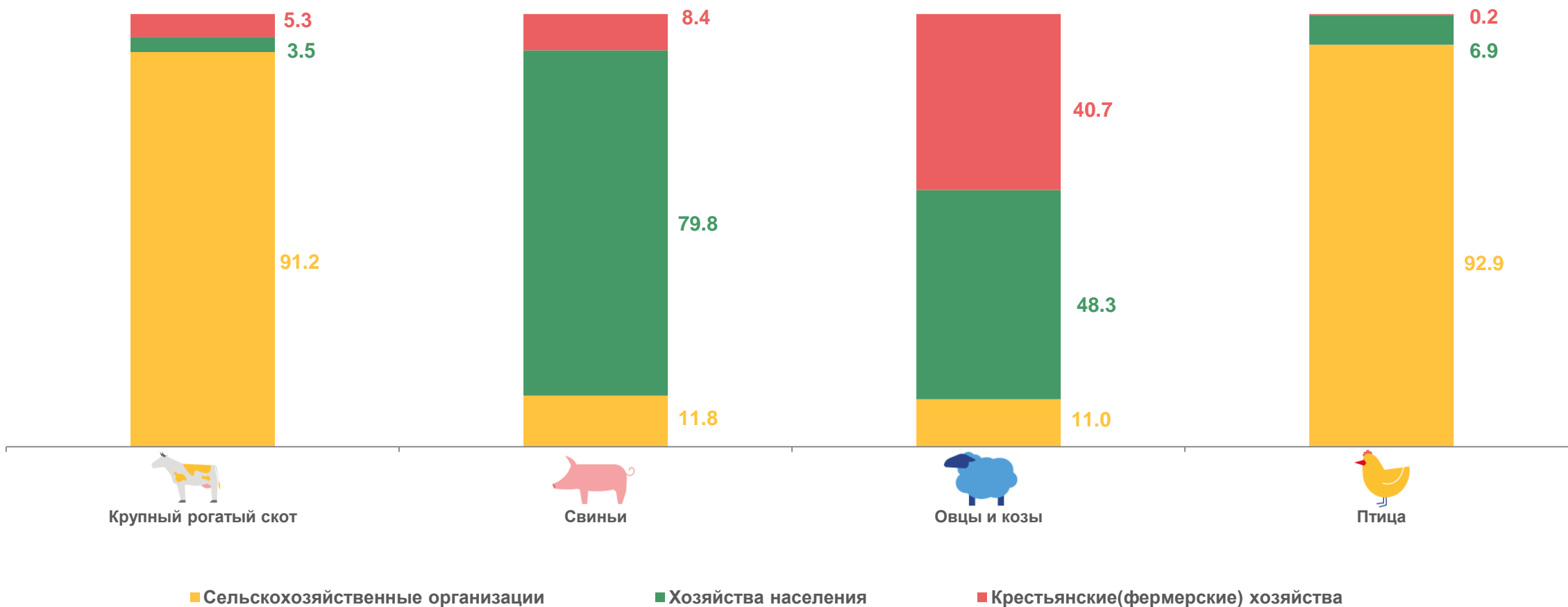
▲ 104,2% к 1 июля 2022г.

Птица



СТРУКТУРА ПОГОЛОВЬЯ СКОТА И ПТИЦЫ ПО КАТЕГОРИЯМ ХОЗЯЙСТВ

НА 1 ИЮЛЯ 2023г.; В ПРОЦЕНТАХ ОТ ХОЗЯЙСТВ ВСЕХ КАТЕГОРИЙ





ПРОИЗВОДСТВО СКОТА И ПТИЦЫ НА УБОЙ (В ЖИВОЙ МАССЕ)

В ХОЗЯЙСТВАХ ВСЕХ КАТЕГОРИЙ; ТЫСЯЧ ТОНН

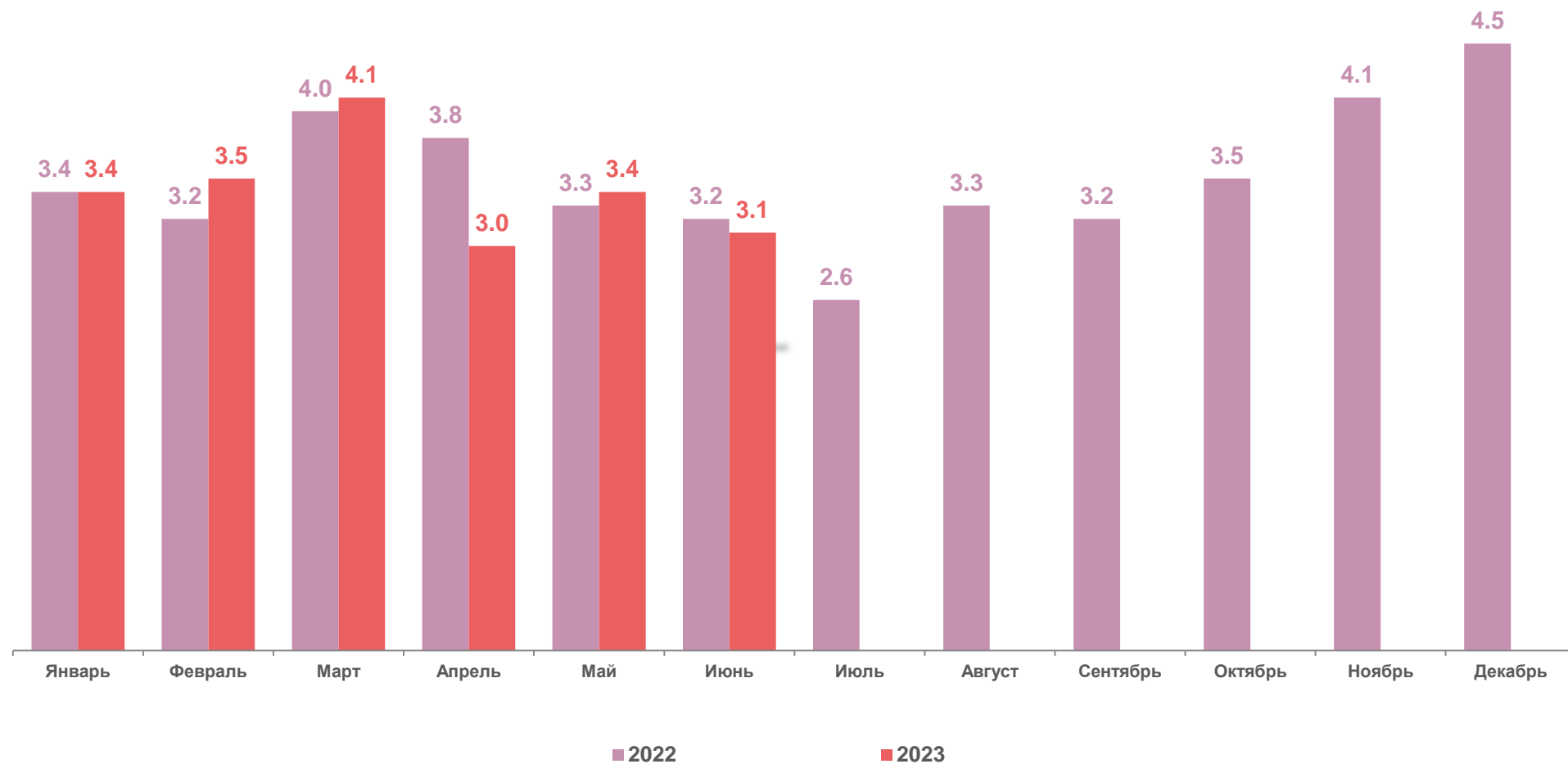
ЗА ЯНВАРЬ-ИЮНЬ 2023 ГОДА

20,6 ТЫС. ТОНН



▼ **98,8%**

к январю-июню 2022г.





ВАЛОВЫЙ НАДОЙ МОЛОКА

В ХОЗЯЙСТВАХ ВСЕХ КАТЕГОРИЙ; ТЫСЯЧ ТОНН

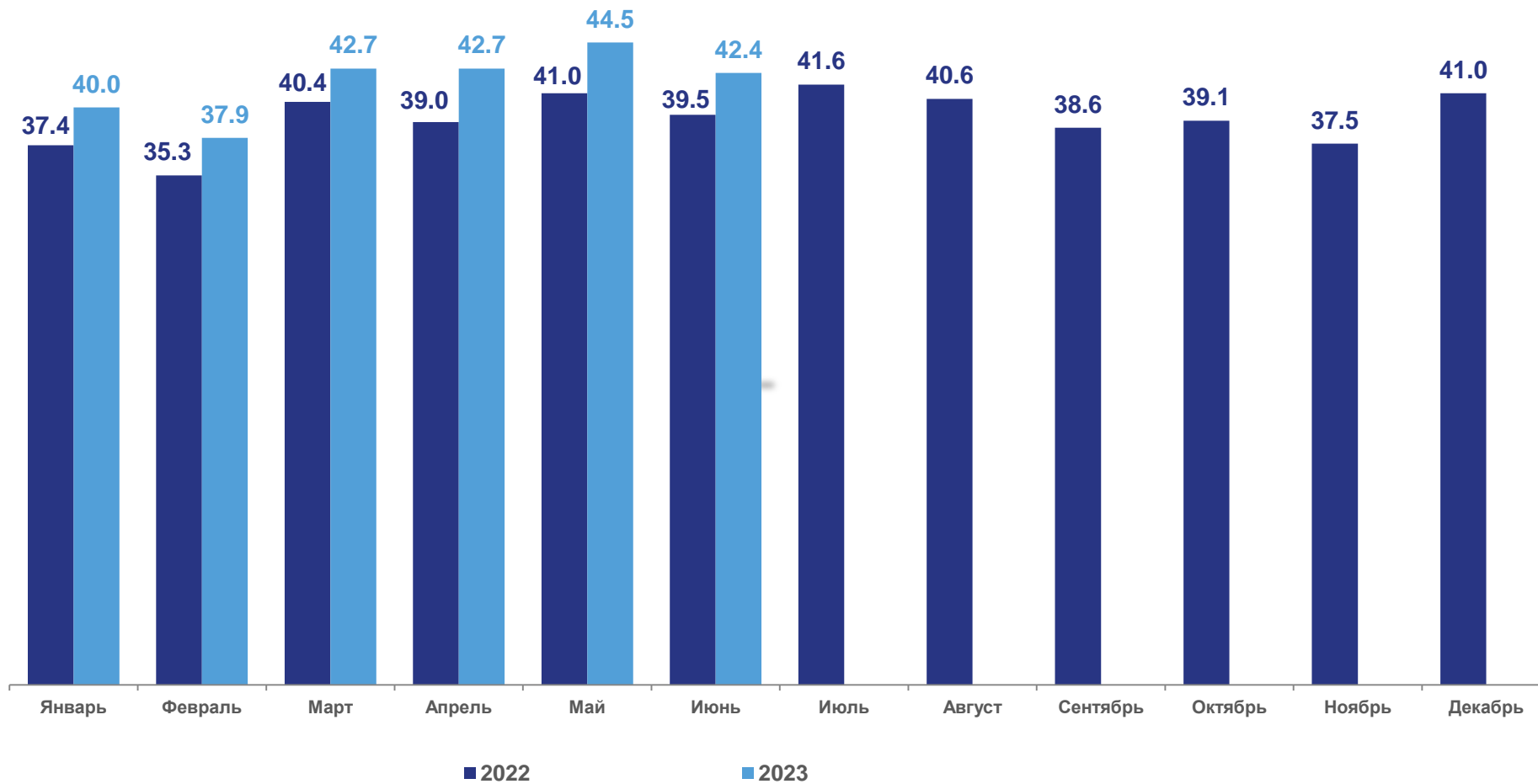
ЗА ЯНВАРЬ-ИЮНЬ 2023 ГОДА

250,2 ТЫС. ТОНН



▲ 107,6%

к январю-июню 2022г.





ПРОИЗВОДСТВО ЯИЦ

В ХОЗЯЙСТВАХ ВСЕХ КАТЕГОРИЙ; МЛН ШТУК

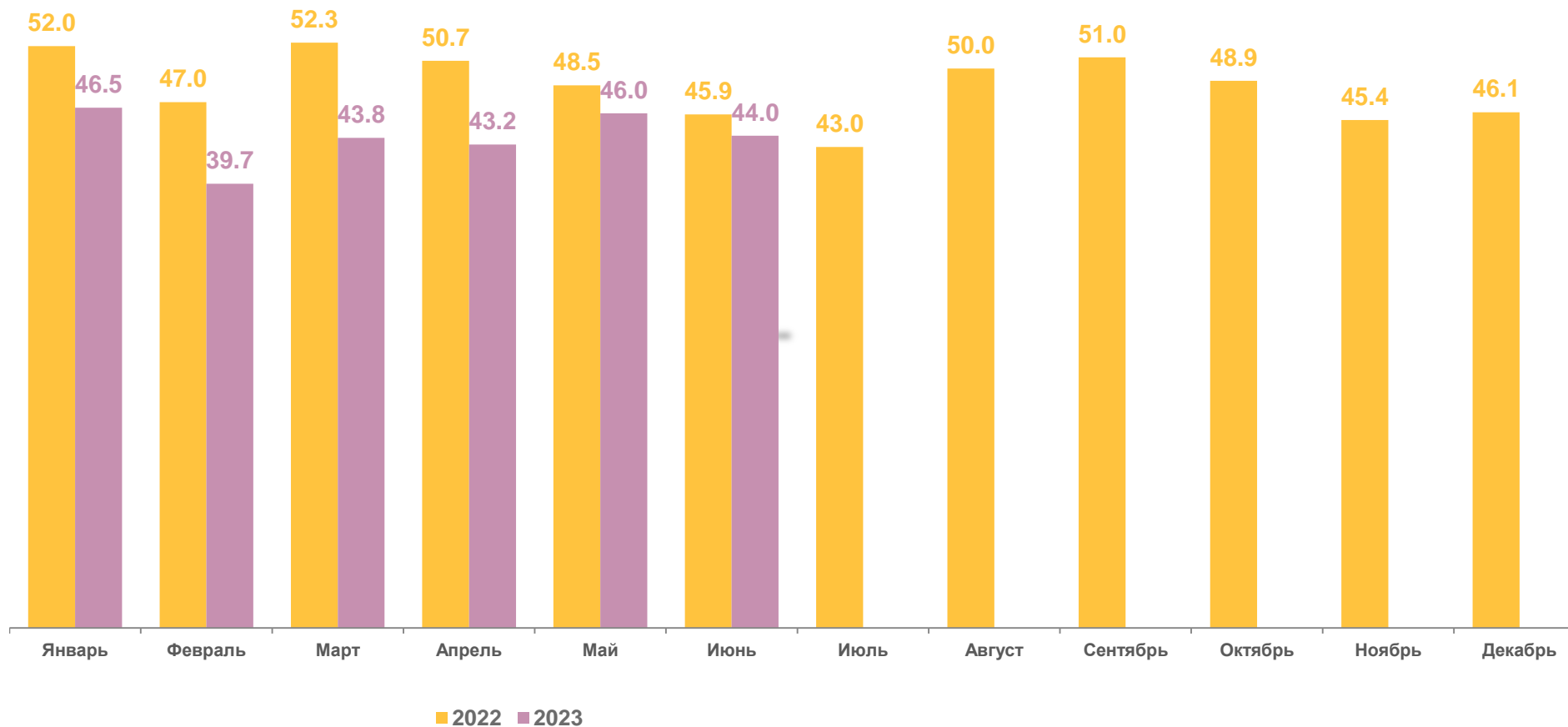
ЗА ЯНВАРЬ-ИЮНЬ 2023 ГОДА

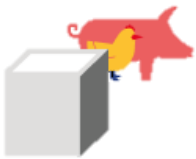
263,1 МЛН ШТ.



88,8%

к январю-июню 2022г.





УДЕЛЬНЫЙ ВЕС МУНИЦИПАЛЬНЫХ ОБРАЗОВАНИЙ В ПРОИЗВОДСТВЕ СКОТА И ПТИЦЫ НА УБОЙ (В ЖИВОЙ МАССЕ)

ЗА ЯНВАРЬ-ИЮНЬ 2023 ГОДА; В СЕЛЬСКОХОЗЯЙСТВЕННЫХ ОРГАНИЗАЦИЯХ;
В ПРОЦЕНТАХ К ОБЩЕМУ ОБЪЕМУ ПРОИЗВОДСТВА СКОТА И ПТИЦЫ НА УБОЙ (В ЖИВОЙ МАССЕ)





УДЕЛЬНЫЙ ВЕС МУНИЦИПАЛЬНЫХ ОБРАЗОВАНИЙ В ВАЛОВОМ НАДОЕ МОЛОКА

ЗА ЯНВАРЬ-ИЮНЬ 2023 ГОДА; В СЕЛЬСКОХОЗЯЙСТВЕННЫХ ОРГАНИЗАЦИЯХ;
В ПРОЦЕНТАХ К ОБЩЕМУ ОБЪЕМУ ВАЛОВОГО НАДОЯ МОЛОКА





УДЕЛЬНЫЙ ВЕС МУНИЦИПАЛЬНЫХ ОБРАЗОВАНИЙ В ПРОИЗВОДСТВЕ ЯИЦ

ЗА ЯНВАРЬ-ИЮНЬ 2023 ГОДА; В СЕЛЬСКОХОЗЯЙСТВЕННЫХ ОРГАНИЗАЦИЯХ;
В ПРОЦЕНТАХ К ОБЩЕМУ ОБЪЕМУ ПРОИЗВОДСТВА ЯИЦ

